

**MANUÁL PRO PRÁCI
S INFORMAČNÍM SYSTÉMEM
ČESKÉ UNIE SPORTU**



1. ČÁST

PŘIHLÁŠENÍ DO SYSTÉMU, ZMĚNA HESLA, ZAPOMENUTÉ HESLO

(určeno pro správce TJ/SK)

Přihlášení do systému

Do adresního řádku webového prohlížeče zadejte <https://iscus.cz>. Po zadání se dostanete na veřejnou stránku Informačního systému České unie sportu. Tato stránka je přístupná všem bez přístupových údajů. Pro vstup do interního (administračního) systému přejděte na Přihlášení v pravém horním rohu. Objeví se Vám přihlašovací stránka.

Informační systém České unie sportu

Česká unie sportu představuje náhled veřejné části Informačního systému
V databázi jsou uvedeny pouze sportovní kluby a tělovýchovné jednoty - členové okresních sdružení ČÚS.

Najdi se podle rodného čísla

RČ s lomítkem **Vyhledat**

 7 402 Tělovýchovných jednot a klubů	 1 003 294 Evidovaných členů ČÚS	 14 910 Sportovních oddílů	 74 Sportovních svazů	 8 466 Sportovních zařízení
---	---	---	------------------------------------	--

© Copyright 2013 - 2017 ČÚS. Všechna práva vyhrazena.

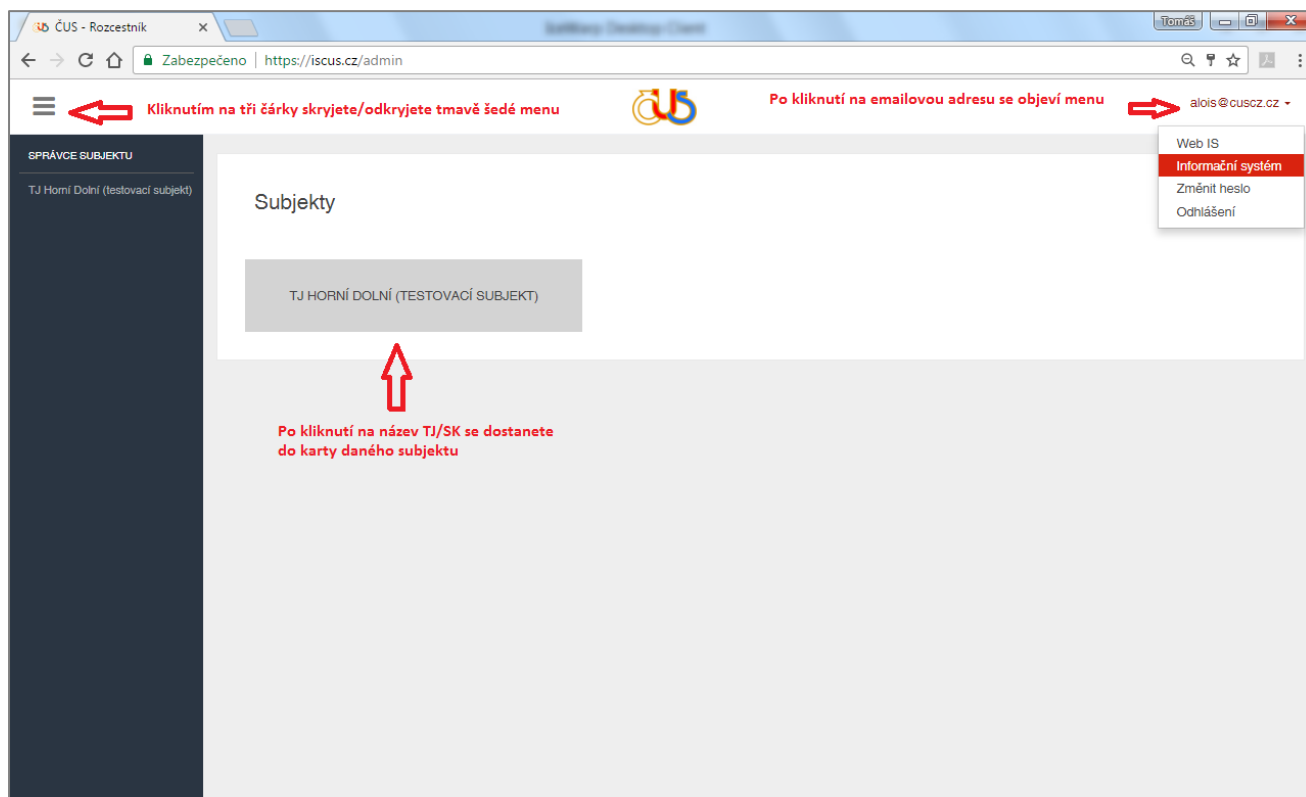
Zadejte přihlašovací údaje (ty jsou uvedeny v informačním e-mailu, který jste obdrželi po založení Vašeho účtu v IS ČÚS)

zadejte e-mail

zadejte heslo

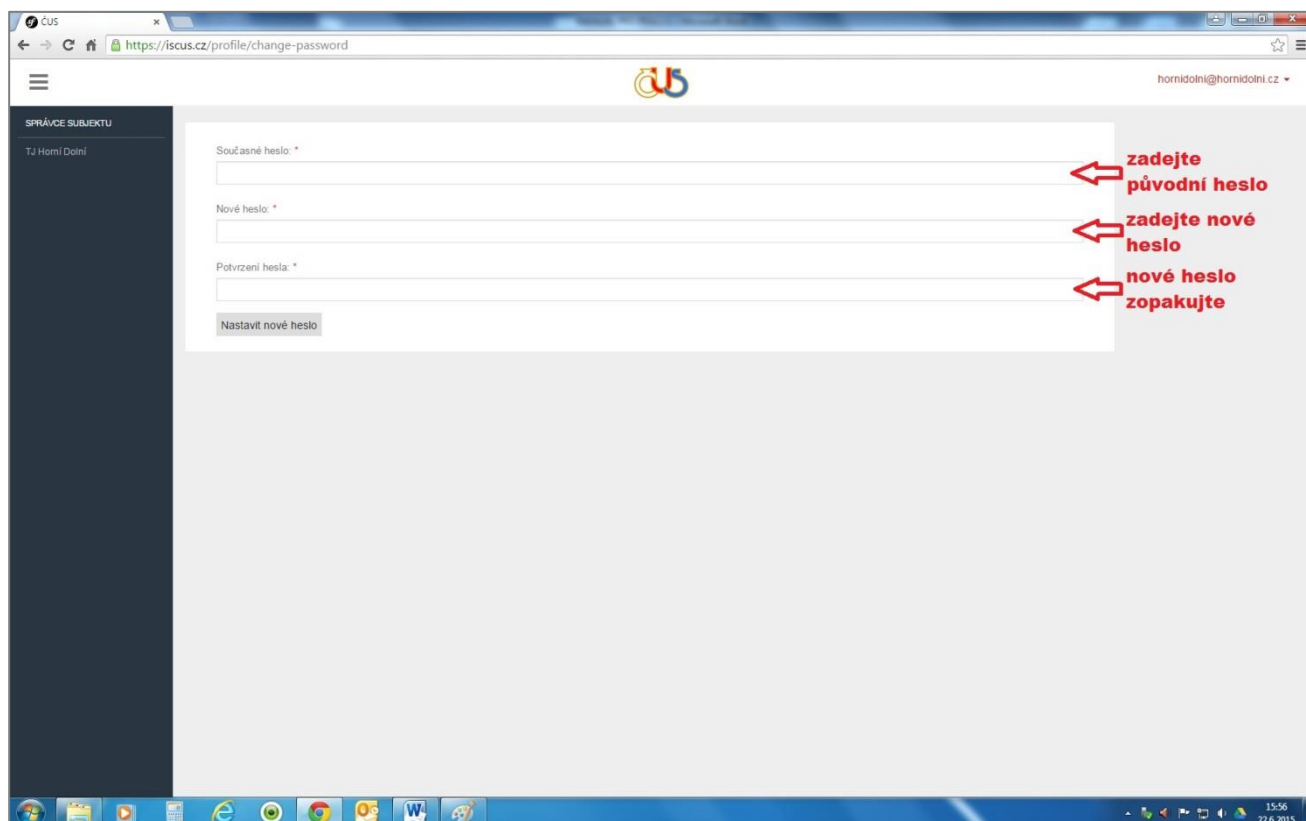
Po přihlášení se dostanete na úvodní stránku interního informačního systému. Po kliknutí na e-mailovou adresu v pravém horním rohu se Vám zobrazí menu, které Vám umožní přepínat mezi Web IS (veřejná stránka IS ČUS) a samotným interním informačním systémem. Dále zde můžete změnit heslo a odhlásit se ze systému.

Pro zobrazení informací o TJ/SK klikněte na název TJ/SK (buď uprostřed obrazovky, nebo v rozcestníku vlevo).



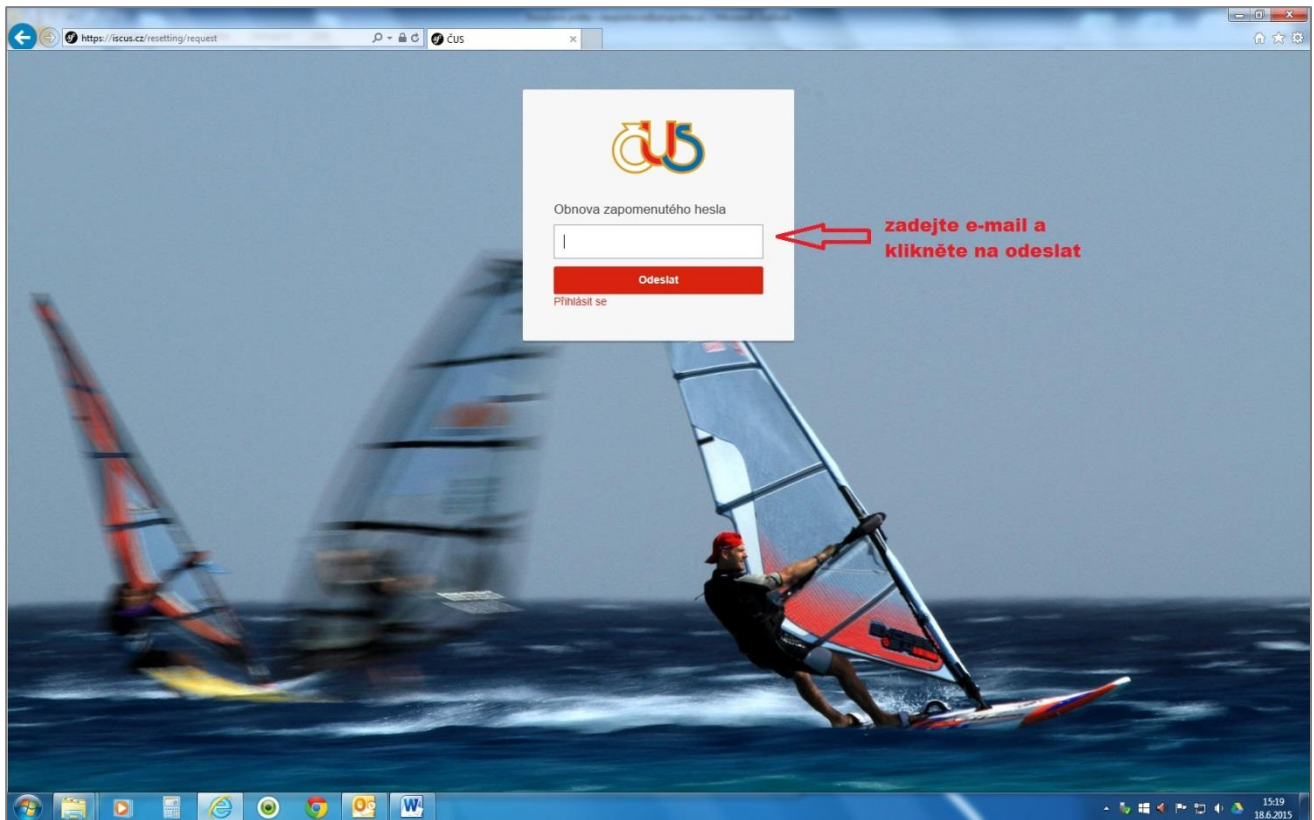
Změna hesla

Původní heslo, které jste obdrželi v e-mailu s informací o zřízení uživatelského účtu v IS ČUS, si můžete kdykoliv změnit (v menu, které se objeví po kliknutí na e-mailovou adresu v pravém horním rohu). Nové heslo musí mít minimálně 6 znaků.

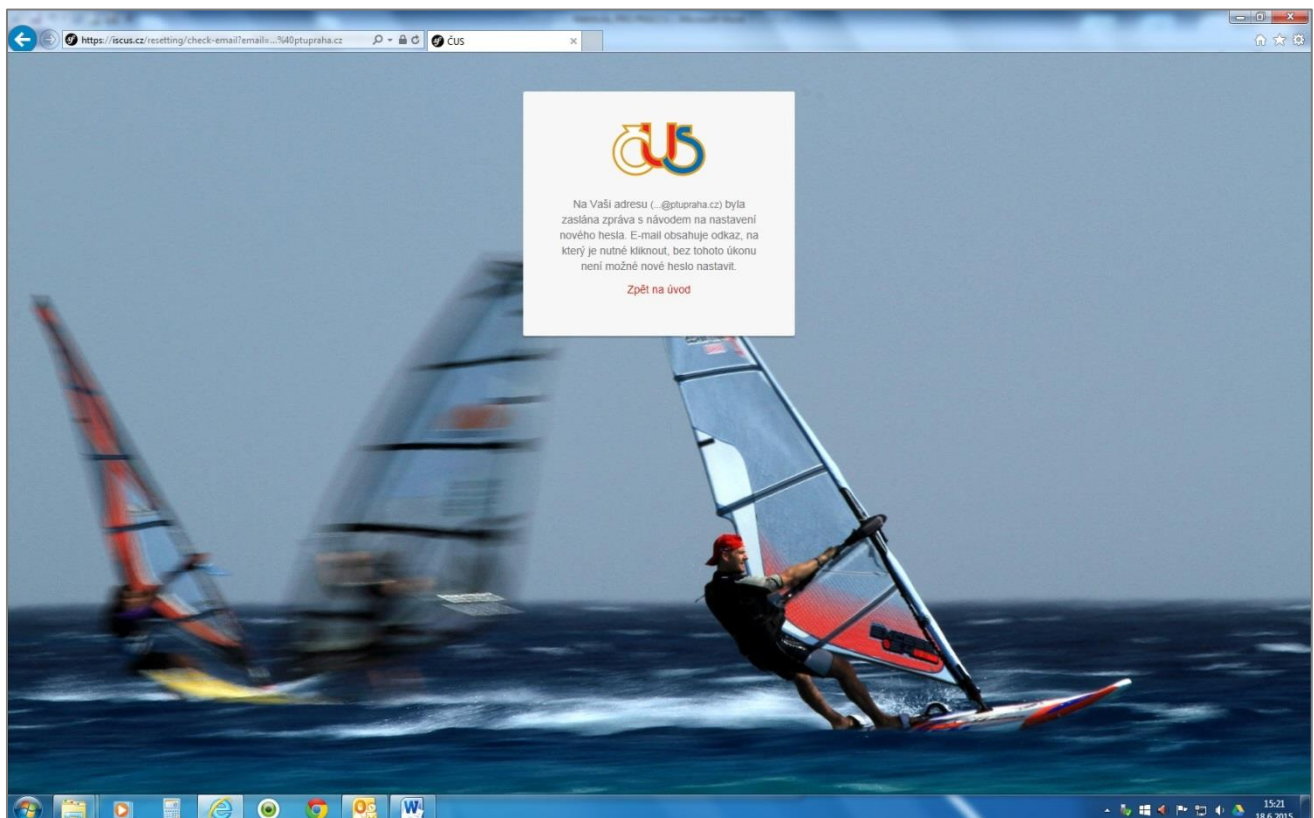


Zapomenuté heslo

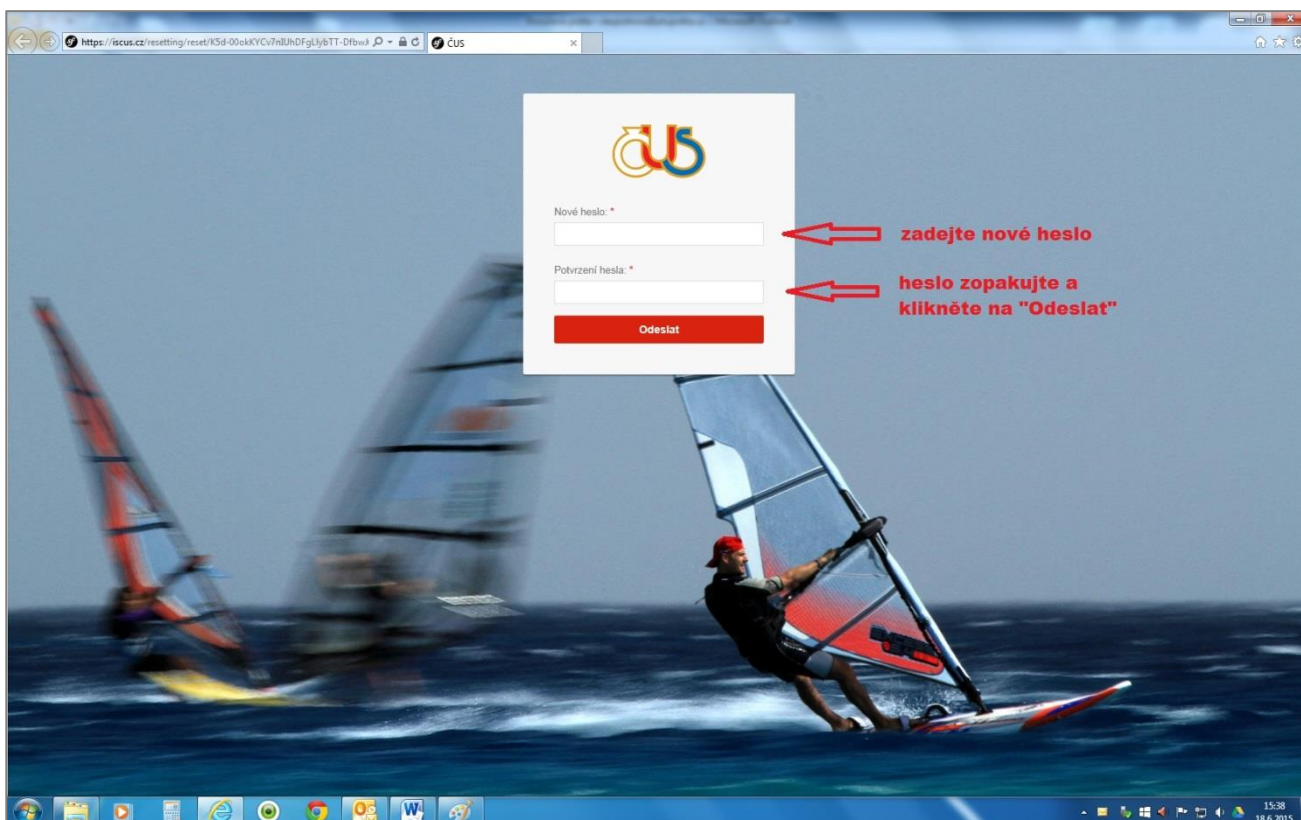
Pokud jste zapomněli/ztratili heslo, klikněte na „Zapomenuté heslo“ pod přihlašovací tabulkou na přihlašovací stránce <https://iscus.cz/login> a systém Vás přesměruje na stránku pro obnovu zapomenutého hesla



Na Vaši e-mailovou adresu bude zaslána zpráva s návodem na nastavení nového hesla



Po kliknutí na odkaz v e-mailu se dostanete na tuto stránku, kde 2x zadáte nové heslo. Poté Vám systém oznámí, že heslo bylo úspěšně změněno a Vy můžete pokračovat na úvodní stránku (výběrem z levého menu - rozcestníku)



Tipy pro práci se systémem

„Lupa“ = náhled

„Tužka“ = editace

„Popelnice“ = smazat

„Plus“ = přidat

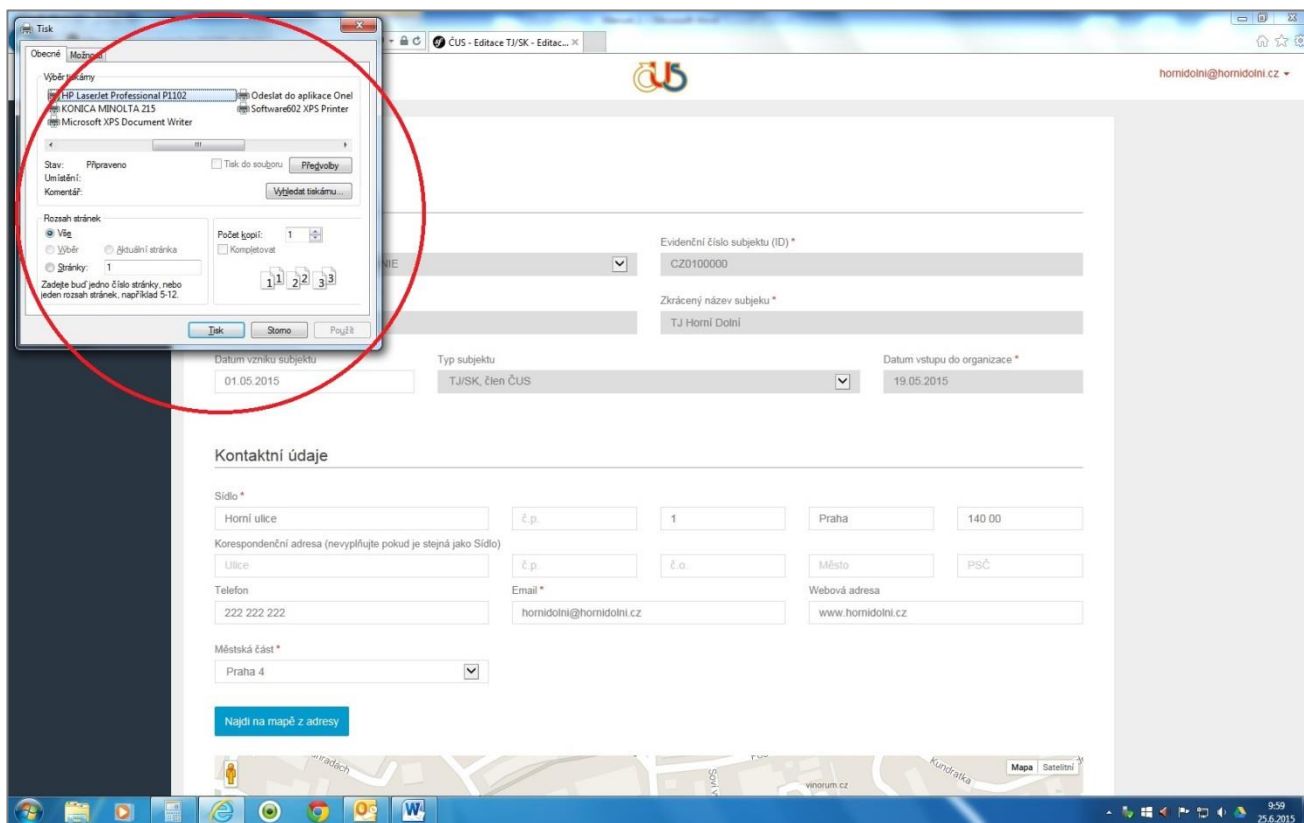
„Íčko“ nebo „Otazník“ = nápověda

Tip pro vyplňování políček v IS ČUS: pro přeskokování mezi políčky použijte speciální klávesu „tabulátor“, případně do políčka, které chcete vyplnit, klikněte myší.

**pro přepínání mezi políčky
doporučujeme používat "tabulátor"**



Pokud si chcete stránku ze systému vytisknout, můžete použít klávesovou zkratku **Ctrl + P**. Po současném stisknutí těchto dvou kláves se Vám nabídne tabulka „Tisk“.



Pokud se chcete vrátit na předchozí stránku, použijte tlačítko „Zpět“ Vašeho internetového prohlížeče. O uložené změny nepřijdete.

